

HSBC ETFs PLC

HSBC NASDAQ GLOBAL SEMICONDUCTOR UCITS ETF

Comunicação de marketing | Relatório mensal | 28 fevereiro 2026 | HNSS LN | USD



Objetivo do investimento

O Fundo pretende acompanhar, o mais aproximadamente possível, os rendimentos do Nasdaq Global Semiconductor Index (o Índice). O Fundo irá investir em, ou ganhar exposição a, ações de empresas que constituem o Índice.



Estratégia de investimento

O Índice é um subconjunto do Nasdaq Global Index (o Índice Principal) e mede o desempenho das 80 maiores empresas globais de semicondutores. O Índice é um índice ponderado de capitalização de mercado modificado e aplica um limite máximo de exposição do emitente. O Fundo é gerido passivamente e tem por objetivo investir nas ações das empresas, geralmente na mesma proporção que o Índice. Poderão existir circunstâncias face às quais não seja possível ou conveniente para o Fundo investir em todos os constituintes do Índice. O Fornecedor do Índice seleciona os constituintes semestralmente e podem ser aplicados limites para determinar o envolvimento em atividades empresariais, tais como armas controversas e produção de energia utilizando carvão térmico.

O Fundo poderá investir mais de 20% dos seus ativos em emittentes com sede em mercados emergentes e poderá investir em ações A da China, direta ou indiretamente, através dos Produtos de Acesso a Ações A da China (China A-shares Access Products - CAAP).

O Fundo poderá investir até 10% em swaps de retorno total e poderá investir até 10% noutros fundos, incluindo fundos HSBC.

Consulte o Prospeto para obter uma descrição completa dos objetivos de investimento e da utilização de derivativos.



Principais riscos

- O valor unitário do Fundo pode aumentar e diminuir e qualquer capital investido no Fundo pode estar em risco.
- O valor dos valores mobiliários passíveis de investimento pode mudar ao longo do tempo devido a uma grande variedade de fatores, incluindo entre outros: notícias políticas e económicas, política governamental, alterações demográficas, culturais e na população, desastres naturais ou causados pelo homem, etc.
- O Fundo pode investir em mercados emergentes, que são menos estabelecidos e, frequentemente, mais voláteis do que os mercados desenvolvidos, envolvendo mais riscos, particularmente os riscos de mercado, liquidez e cambial.

Factos sobre o Fundo

Gestor do Fundo	HSBC Global Asset Management (UK) Limited
Entidade de Custódia	HSBC Continental Europe
Entidade administradora do Fundo	HSBC Securities Services (Ireland) DAC

Detalhes da Classe de Ação

Principais métricas

VPL por Ação	USD 28,53
Desempenho 1 mês	3,26%
Tracking Error (Desvio de Indexação) 3 Anos	0,38%

Factos sobre o Fundo

Em conformidade com a Diretiva OICVM V	Sim
Tratamento dos dividendos	Acumulação
Divisa dos dividendos	USD
Divisa base do Fundo	USD
Divisa Base da Categoria de Ações	USD
Domicílio	Irlanda
Data de Lançamento	25 janeiro 2022
Ações em circulação	3.752.750
Tamanho do Fundo	USD 107.052.073
Padrão de Referência	100% Nasdaq Global Semiconductor Index
Método de Replicação	Físico - Total
Elegível para SIPP (Pensão Pessoal Autoinvestida - Reino Unido)	Sim
Emitente	HSBC ETFs PLC
Fim do ano fiscal	Dez

Comissões e despesas

Valor de Encargos Correntes ¹	0,350%
--	---------------

Códigos

ISIN	IE000YDZG487
------	---------------------

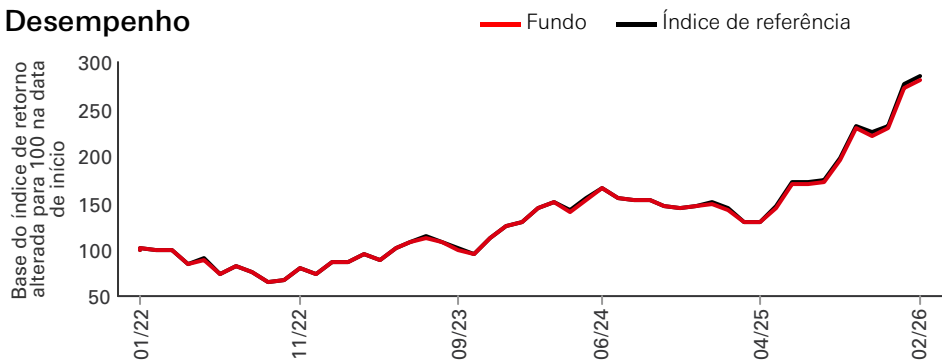
¹O valor correspondente aos encargos correntes baseia-se nas despesas ao longo de um ano. O valor inclui uma taxa de gestão anual, mas não os custos de transação. Esses valores podem variar periodicamente.

O desempenho anterior não prevê rendimentos futuros.

Esta é uma comunicação de marketing. Consulte o prospecto e para o KID antes de tomar quaisquer decisões de investimento finais. Para consultar a definição dos termos, aceda ao código QR do Glossário e ao Prospeto.

Fonte: HSBC Asset Management, dados em 28 fevereiro 2026

Desempenho



Desempenho (%)	Acumulado					Anualização a 3 anos	Anualização a 5 anos	Anualização desde o lançamento
	Anual	1 mês	3 meses	6 meses	1 ano			
Fundo	22,27	3,26	26,59	63,48	96,14	47,88	--	28,83
Índice de referência	22,45	3,31	26,83	63,98	97,07	48,39	--	29,24
Tracking Difference (Diferença de Indexação)	-0,18	-0,05	-0,24	-0,49	-0,93	-0,51	--	-0,41
Tracking Error (Desvio de Indexação)	--	--	--	--	0,66	0,38	--	0,34

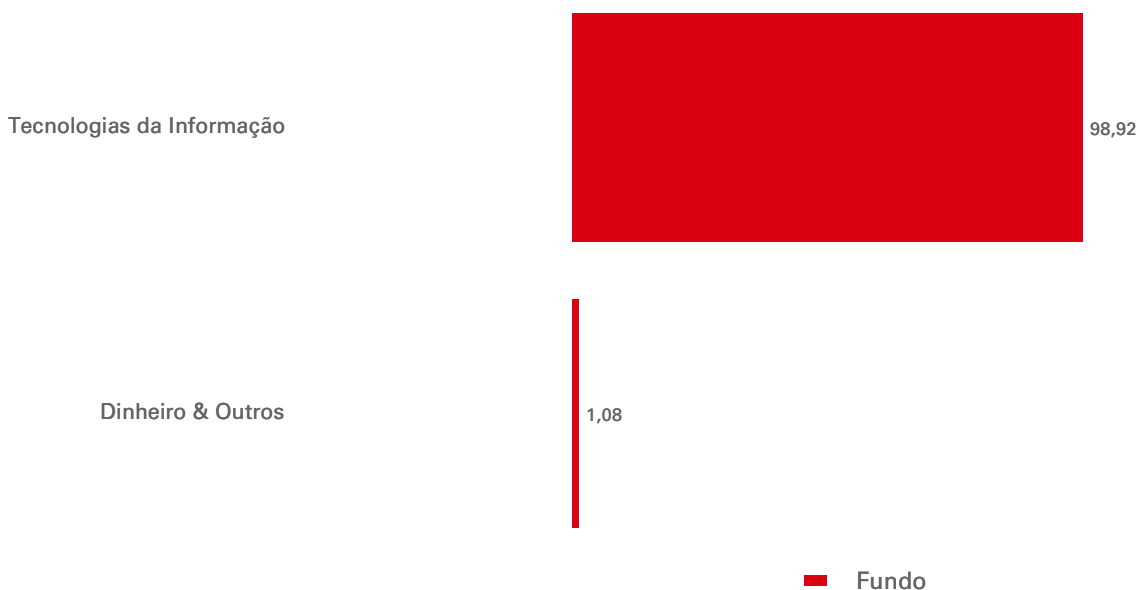
Desempenho Sucessivo (%)	28/02/25-28/02/26	29/02/24-28/02/25	28/02/23-29/02/24	28/02/22-28/02/23	28/02/21-28/02/22
	Fundo	96,14	-0,13	65,09	-13,72
Índice de referência	97,07	0,11	65,62	-13,54	--

Características das Ações	Fundo	Índice de referência
Número de participações, excl. numerário	80	80
Capitalização de Mercado Média (USD Mil)	694.831	697.015
Rácio preço/ganhos	38,87	38,80

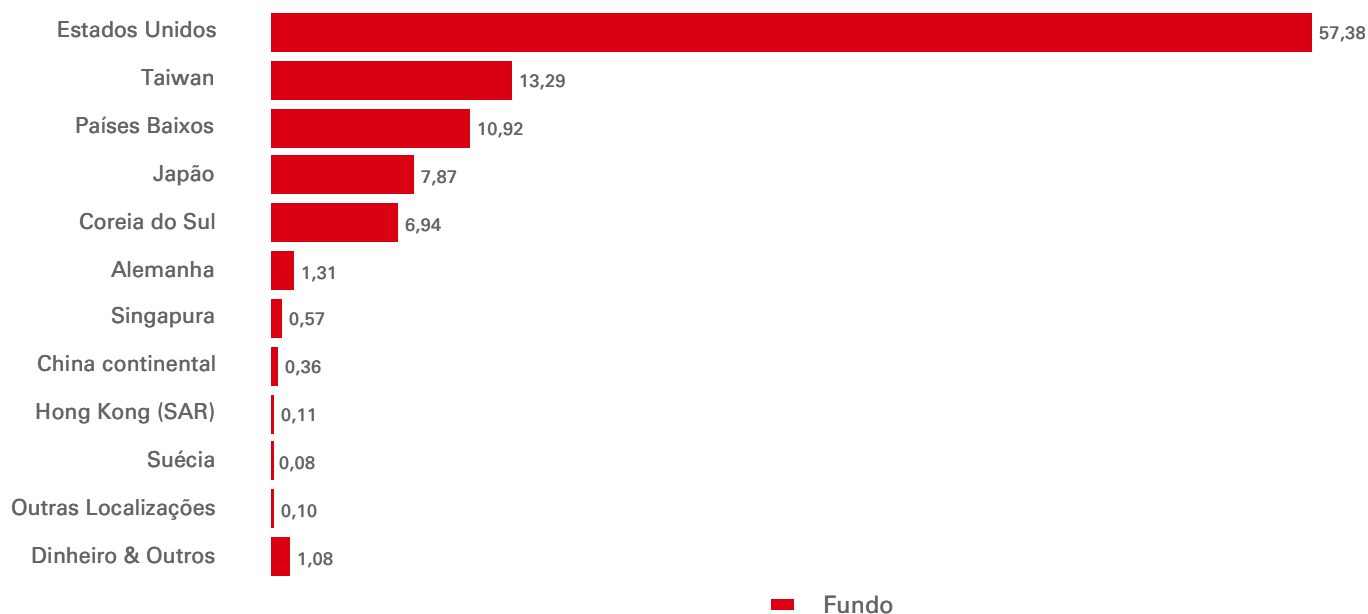
Informações sobre o Índice de Referência

Nome do índice	100% Nasdaq Global Semiconductor Index
Divisa do índice	USD
Tipo de padrão de referência	Retorno Total Líquido
Ticker da Bloomberg de índices TR	GSOXNR

Alocação Setorial (%)



Alocação Geográfica (%)



10 Principais Participações	Setor	Ponderação (%)
ASML Holding NV	Tecnologias da Informação	8,76
Taiwan Semiconductor Co Ltd	Tecnologias da Informação	8,34
SK hynix Inc	Tecnologias da Informação	6,45
NVIDIA Corp	Tecnologias da Informação	6,31
Micron Technology Inc	Tecnologias da Informação	5,50
Advanced Micro Devices Inc	Tecnologias da Informação	5,45
Broadcom Inc	Tecnologias da Informação	5,00
Lam Research Corp	Tecnologias da Informação	4,73
Applied Materials Inc	Tecnologias da Informação	4,65
KLA Corp	Tecnologias da Informação	3,71


As 10 principais participações excluem participações em numerário e equivalentes de numerário e fundos do mercado monetário.

Nome da Bolsa	Data de cotação	Moeda de negociação	Horário de negociação (hora local)	Ticker da Bloomberg	Código do Instrumento da Reuters (RIC)	VPL intradiário Bloomberg	VPL intradiário Reuters
LONDON STOCK EXCHANGE	26 jan 2022	USD	08:00 - 16:30	HNSC LN	HNSC.L	HNSUSDIV	HNSCUSDINAV =SOLA
LONDON STOCK EXCHANGE	26 jan 2022	GBP	08:00 - 16:30	HNSS LN	HNSS.L	HNSGBPIV	HNSSGBPINAV =SOLA
NYSE EURONEXT - EURONEXT PARIS	01 fev 2022	EUR	09:00 - 17:30	HNSC FP	HNSS.PA	HNSEURIV	HNSCEURINAV =SOLA
BORSA ITALIANA SPA	01 fev 2022	EUR	09:00 - 17:35	HNSC IM	HNSC.MI	HNSEURIV	HNSCEURINAV =SOLA
DEUTSCHE BOERSE AG-XETRA	01 fev 2022	EUR	09:00 - 17:30	HNSC GY	HNSC.DE	HNSEURIV	HNSCEURINAV =SOLA
SIX SWISS EXCHANGE		USD	--	HNSC SW	HNSC.S	HNSUSDIV	HNSCUSDINAV =SOLA

Divulgação de Riscos

- O Fundo pode concentrar-se num número limitado de valores mobiliários, setores económicos e/ou países e, conseqüentemente, pode ser mais volátil e ter um risco de perda superior ao dos fundos mais amplamente diversificados.
- Na medida em que o Fundo procura replicar o desempenho do índice através da detenção de valores mobiliários individuais, não existe garantia de que a sua composição ou desempenho irão corresponder exatamente ao do índice-alvo em qualquer momento («tracking error»).
- O Fundo pode utilizar instrumentos derivados, que podem ter um comportamento inesperado. A fixação de preço e a volatilidade de muitos derivados poderão divergir de simplesmente refletir a fixação de preço ou volatilidade da(s) sua(s) referência(s) subjacente (s), instrumento ou ativo.
- A alavancagem de investimento ocorre quando a exposição económica é superior ao montante investido, como quando são utilizados derivados. Um Fundo que utilize alavancagem poderá experimentar ganhos e/ou perdas maiores devido ao efeito de amplificação de um movimento no preço da fonte de referência.
- Podem ser encontradas informações adicionais sobre os riscos potenciais no Documento de informação fundamental (KID) e/ou no prospeto ou prospeto de oferta.

Siga-nos no:

 **HSBC Asset Management**

Glossário



www.assetmanagement.hsbc.pt/api/v1/download/document/lu2004780537/pt/en/glossary

Informações Importantes

O presente documento foi produzido e é distribuído pela HSBC Asset Management e destina-se apenas a investidores não profissionais, conforme definido pela MIFID. As informações contidas neste documento estão sujeitas a alterações sem aviso prévio. Toda a reprodução ou utilização não autorizada destes comentários e análises será da responsabilidade do utilizador e poderá conduzir a processos judiciais.

Estas informações não têm valor contratual e não se destinam, de forma alguma, a servir de solicitação, nem como aconselhamento de investimento para a compra ou venda de qualquer instrumento financeiro em qualquer jurisdição em que tal oferta não seja legal.

Os comentários e a análise apresentados neste documento refletem a opinião da HSBC Asset Management nos mercados, de acordo com as informações disponíveis até à data. Estes não constituem qualquer tipo de compromisso por parte da HSBC Asset Management.

O tratamento fiscal depende das circunstâncias individuais de cada cliente e pode estar sujeito a alterações no futuro.

Não há garantia de capital. É importante lembrar que o valor dos investimentos e qualquer rendimento dos mesmos pode descer, bem como subir, e não é garantido.

Tenha em atenção que a distribuição do produto pode ser interrompida a qualquer momento por decisão da sociedade gestora.

Consequentemente, a HSBC Asset Management não será responsável por qualquer decisão de investimento ou de desinvestimento tomada com base nos comentários e/ou análise neste documento.

Todos os dados são da HSBC Asset Management, salvo especificação em contrário.

Quaisquer informações de terceiros foram obtidas a partir de fontes que acreditamos serem fiáveis, mas que não verificámos de forma independente.

Para obter mais informações relativas a, incluindo, entre outras, direitos, custos e encargos dos investidores, consulte o prospeto.

Prazo: A sociedade gestora não pode cancelar unilateralmente o Fundo. O Conselho de Administração pode ainda decidir liquidar o Fundo em determinadas circunstâncias estabelecidas no prospeto e nos estatutos do Fundo.

ta de tratamento de reclamações disponível no banner do nosso sítio Web: <https://www.assetmanagement.hsbc.pt/-/media/files/attachments/common/traitement-reclamation-amfr-eng-2024.pdf>

Podem ser obtidas gratuitamente informações suplementares sobre a Sociedade, incluindo o Prospeto, o relatório anual e o relatório semestral mais recentes da Sociedade e os últimos preços das ações, em língua inglesa, junto do Administrador, enviando um e-mail para ifsinvestorqueries@hsbc.com ou visitando www.etf.hsbc.com. Os detalhes dos investimentos subjacentes do fundo estão disponíveis em www.etf.hsbc.com.

O Prospeto mais recente está disponível em inglês, alemão e em francês. Os Documentos de Informação Fundamental (KID PRIIP) estão disponíveis no idioma local onde estão registados.

O valor dos ativos líquidos indicativo e intradiário do fundo está disponível em, pelo menos, um dos principais terminais de fornecimento de dados de mercado, como a Bloomberg, assim como numa vasta gama de websites que apresentam dados dos mercados acionistas, incluindo o website www.reuters.com.

Prazo: A sociedade gestora não pode cancelar unilateralmente o Fundo. O Conselho de Administração pode ainda decidir liquidar o Fundo em determinadas circunstâncias estabelecidas no prospeto e nos estatutos do Fundo. Para obter mais informações relativas a, incluindo, entre outras, direitos, custos e encargos dos investidores, consulte o prospeto.